



**Równać  
szanse**  
2017  
ogólnopolski  
konkurs  
grantowy

## Jak złożyć wniosek w Programie „Równać Szanse 2017 – Ogólnopolski Konkurs Grantowy” – instrukcja postępowania z Panelem wnioskodawcy

Wnioski konkursowe w Programie „Równać Szanse – Ogólnopolski Konkurs Grantowy 2017” składa się wyłącznie przy użyciu dostępnego na stronie [www.rownacszasne.pl](http://www.rownacszasne.pl) Panelu wnioskodawcy. Żadna inna forma wnioskowania o dofinansowanie w Ogólnopolskim Konkursie Grantowym nie jest dopuszczalna.

1. Aby rozpocząć składanie wniosku w Panelu wnioskodawcy należy kliknąć w znajdujący się na stronie [www.rownacszasne.pl](http://www.rownacszasne.pl) przycisk „Aplikuj o dotację”, a następnie „Złóż wniosek”.
2. Kliknięcie „Złóż wniosek” otworzy Panel wnioskodawcy, o następującym wyglądzie

### Równać Szanse

Panel wnioskodawcy

Zarejestruj się

LUB

Zaloguj się

E-mail

E-mail...

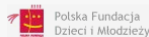
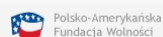
Hasło

Hasło...

Zaloguj się

Zapomniałem hasła

Program "Równać Szanse" jest programem Polsko-Amerykańskiej Fundacji Wolności



3. Aby móc złożyć wniosek należy zarejestrować się bądź zalogować do systemu.

4. Użytkownik, który nie rejestrował się nigdy wcześniej do żadnego konkursu Polskiej Fundacji Dzieci i Młodzieży, musi się zarejestrować klikając przycisk „Zarejestruj się”, który umożliwi przeniesienie do strony formularza rejestracyjnego (poniżej).

The screenshot shows a web page titled "Równać Szanse" with a sub-header "Panel wnioskodawcy". In the center is a registration form titled "Zarejestruj się". The form contains three input fields: "E-mail" with a placeholder "E-mail...", "Hasło" with a placeholder "Hasło...", and "Powtórz hasło" with a placeholder "Powtórz hasło...". Below the fields are two buttons: a blue "Zarejestruj" button and a grey "Anuluj" button. At the bottom of the page, there is a line of text: "Program 'Równać Szanse' jest programem Polsko-Amerykańskiej Fundacji Wolności". Below this text are two logos: the logo of the Polish-American Freedom Foundation and the logo of the Polish Children and Youth Foundation.

W formularzu rejestracyjnym należy podać adres e-mail (powinien być to aktualny i wykorzystywany adres) oraz hasło.

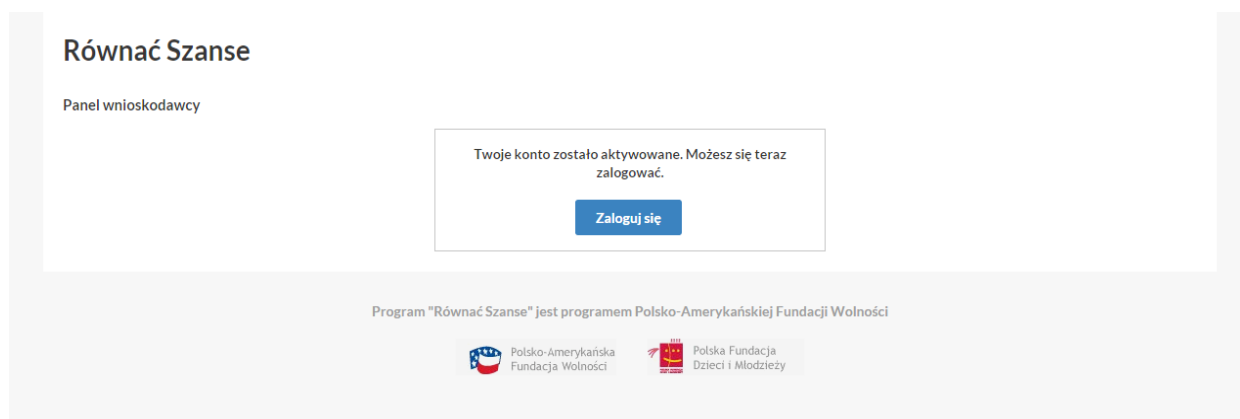
Hasło powinno składać się z minimum 6 znaków.

Hasło należy powtórzyć w polu „Powtórz hasło”.

5. Po wypełnieniu formularza rejestracyjnego należy kliknąć przycisk „Zarejestruj.” Wyświetli się poniższy ekran, a na wskazany przy rejestracji e-mail zostanie wysłana wiadomość z linkiem aktywacyjnym.

The screenshot shows the same "Równać Szanse" page. The registration form is replaced by a confirmation message box. The message reads: "Rejestracja zakończona powodzeniem. Na podany podczas rejestracji adres e-mail wysłano wiadomość potwierdzającą z linkiem aktywacyjnym." Below the message is a grey button labeled "Powrót". The footer of the page, including the text "Program 'Równać Szanse' jest programem Polsko-Amerykańskiej Fundacji Wolności" and the logos of the Polish-American Freedom Foundation and the Polish Children and Youth Foundation, remains the same.

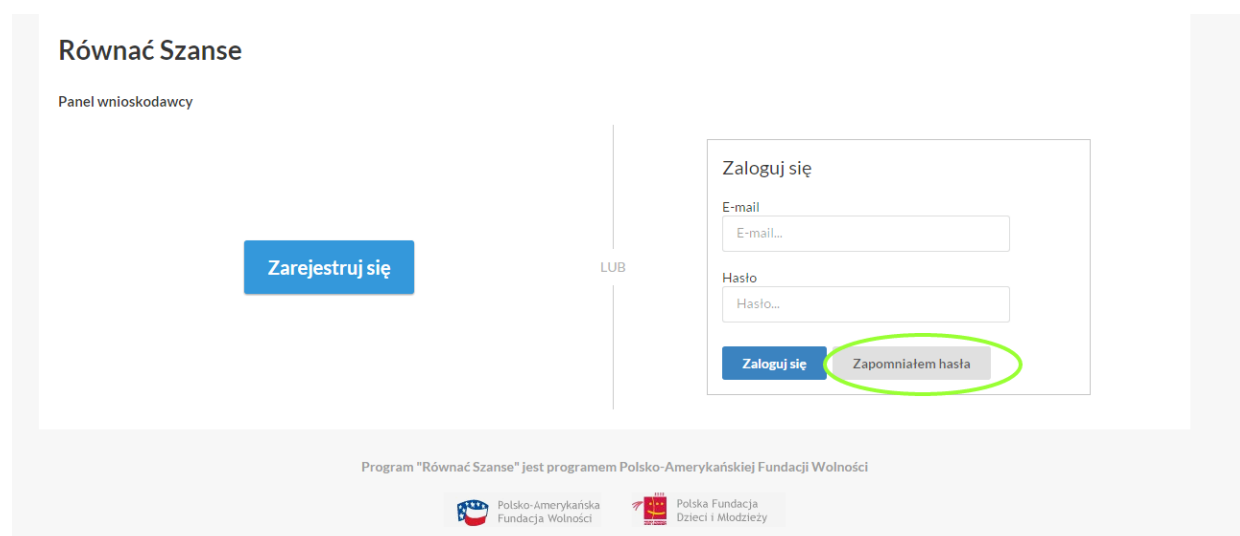
6. Należy kliknąć znajdujący się w wiadomości e-mail link bądź skopiować go i wkleić w pasek adresu w przeglądarce. Po aktywacji konta użytkownik będzie mógł się zalogować wpisując e-mail i hasło podane przy rejestracji.



**7. Użytkownik, który już wcześniej rejestrował się do elektronicznego systemu obsługi wniosków funkcjonującego w ramach strony internetowej [www.rownacszasne.pl](http://www.rownacszasne.pl) nie musi rejestrować się ponownie!**

Powinien zalogować się do Panelu wnioskodawcy korzystając z loginu i hasła, z którego korzystał logując się po raz ostatni do elektronicznego systemu obsługi wniosków na stronie [www.rownacszasne.pl](http://www.rownacszasne.pl).

W przypadku gdy użytkownik nie pamięta hasła, może skorzystać z procedury resetu hasła. W tym celu należy kliknąć przycisk „Zapomniałem hasła”



Następnie należy podać adres e-mail (używany do rejestracji/logowania do elektronicznego systemu obsługi wniosków), na który zostanie wysłana instrukcja zmiany hasła.

## Równać Szanse

Panel wnioskodawcy

Na podany adres e-mail zostały wysłane dalsze instrukcje odnośnie zmiany hasła.

Ok

Program "Równać Szanse" jest programem Polsko-Amerykańskiej Fundacji Wolności



Polsko-Amerykańska  
Fundacja Wolności



Polska Fundacja  
Dzieci i Młodzieży

**Kod resetujący hasło (ukryty pod linkiem znajdującym się w treści e-maila) jest ważny przez 24 godziny. Po upływie tego czasu należy ponownie skorzystać z opisanej procedury zmiany hasła.**

8. Po kliknięciu linku, znajdującego się w wiadomości e-mail, wyświetli się poniższy ekran. Należy podać nowe hasło (składające się z minimum 6 znaków), a następnie powtórzyć je i kliknąć przycisk „Zmień hasło”.

## Równać Szanse

Panel wnioskodawcy

Zmiana hasła

Hasło

Hasło...

Powtórz hasło

Powtórz hasło...

Zmień hasło

Anuluj

Program "Równać Szanse" jest programem Polsko-Amerykańskiej Fundacji Wolności



Polsko-Amerykańska  
Fundacja Wolności



Polska Fundacja  
Dzieci i Młodzieży

Po kliknięciu w przycisk „Zmień hasło” pojawi się ekran informujący o zmianie hasła.

## Równać Szanse

Panel wnioskodawcy

Twoje hasło zostało zmienione. Możesz się teraz zalogować.

Zaloguj

Program "Równać Szanse" jest programem Polsko-Amerykańskiej Fundacji Wolności



Polsko-Amerykańska  
Fundacja Wolności



Polska Fundacja  
Dzieci i Młodzieży

Kliknięcie przycisku „Zaloguj” przeniesie użytkownika do strony logowania Panelu wnioskodawcy, gdzie będzie mógł się zalogować używając e-maila oraz zmienionego hasła.

Podczas każdego kolejnego korzystania z systemu wystarczy się zalogować korzystając z podanych w czasie rejestracji e-maila oraz hasła.

9. Po zalogowaniu się do Panelu wnioskodawcy wyświetli się strona z listą aktualnie otwartych konkursów, w których można wnioskować o dotację:

## Równać Szanse 2016 - Ogólnopolski Konkurs Grantowy

Zgłoś się >

Termin naboru: 2016-03-10

10. Po kliknięciu przycisku „Zgłoś się” nastąpi przekierowanie do wniosku diagnozy.

< Powrót

WNIOSEK

Diagnoza

Projekt

Zaczynij wypełniać

Po kliknięciu w przycisk „Zaczynij wypełniać” użytkownik zostanie przeniesiony do formularza diagnozy.

11. Formularz projektu składa się z 2 zakładek: Dane organizacji oraz Formularz

Równać Szanse 2016 - Ogólnopolski Konkurs Grantowy

Numer 0004//2016

### Diagnoza

< Powrót

Zapisz i sprawdź poprawność

Złóż wniosek

Dane organizacji

Formularz

Nazwa organizacji \*

Zakładki można wypełniać w dowolnej kolejności. Aby zapisać dane, uzupełnione w danej zakładce, należy kliknąć znajdujący się na dole każdej zakładki przycisk „Zapisz”.

osu

Czy podmiot jest płatnikiem VAT? \*

tak

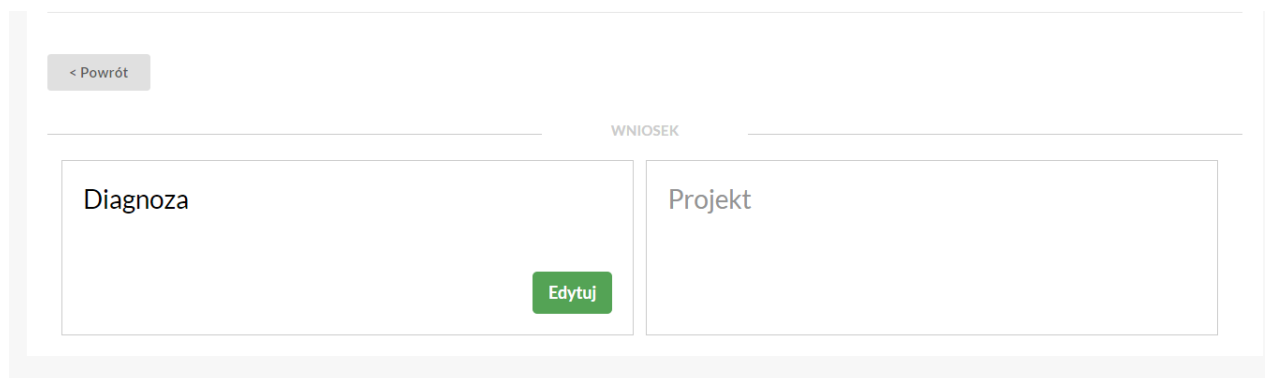
nie

pola obowiązkowe oznaczone są gwiazdką \*

Zapisz

## Kliknięcie przycisku „Zapisz” nie powoduje wysłania wniosku!

12. Formularz może być wypełniany wieloetapowo. Po kliknięciu „Zapisz” można się wylogować, a następnie powrócić w dowolnym momencie do wypełniania wniosku. W tym celu należy zalogować się do Panelu wnioskodawcy na stronie [www.rownacszanse.pl](http://www.rownacszanse.pl), a następnie kliknąć przycisk „Edytuj”



< Powrót

WNIOSEK

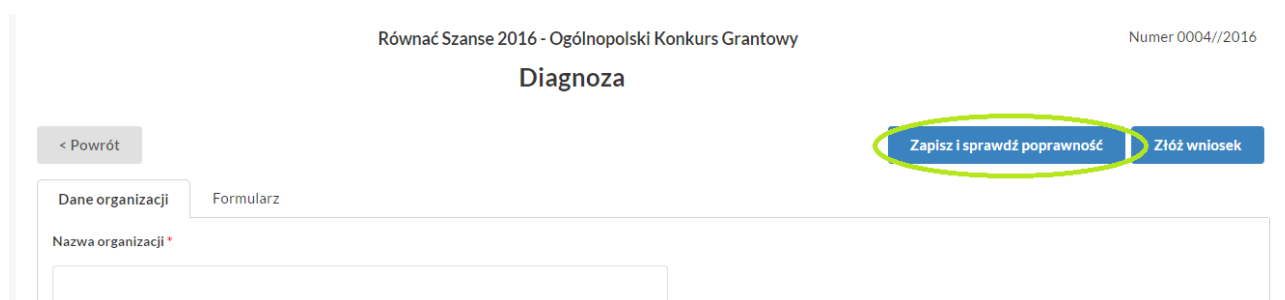
Diagnoza

Projekt

Edytuj

Po wypełnieniu całego wniosku, aby upewnić się, że wszystkie wymagane pola zostały uzupełnione w sposób prawidłowy, należy kliknąć przycisk „Zapisz i sprawdź poprawność”.

**Pola obowiązkowe oznaczone są gwiazdką \***



Równać Szanse 2016 - Ogólnopolski Konkurs Grantowy

Numer 0004//2016

Diagnoza

< Powrót

Zapisz i sprawdź poprawność

Złóż wniosek

Dane organizacji

Formularz

Nazwa organizacji \*

14. Jeżeli któreś z pól obowiązkowych zostało niewypełnione, bądź wypełnione nieprawidłowo, zostanie podświetlone na czerwono i pojawi się okno informujące o błędach. Aby powrócić do uzupełniania wniosku należy kliknąć „x” w prawym górnym rogu.

**Dane organizacji**

- Nazwa organizacji  
*Pole nie może być puste*
- Typ organizacji  
*Pole nie może być puste*
- Miejscowość  
*Pole nie może być puste*
- Ulica  
*Pole nie może być puste*
- Numer budynku  
*Pole nie może być puste*
- Numer mieszkania  
*Pole nie może być puste*
- Kod pocztowy  
*Pole nie może być puste*
- Poczta  
*Pole nie może być puste*
- Powiat  
*Pole nie może być puste*
- Gmina  
*Pole nie może być puste*
- Telefon  
*Pole nie może być puste*
- Koordinator - osoba odpowiedzialna za projekt  
*Pole nie może być puste*
- Czy podmiot jest płatnikiem VAT?  
*Pole nie może być puste*

**Formularz**

1. Nazwa organizacji

15. Jeżeli formularz został w całości uzupełniony poprawnie pojawi się komunikat:

Formularz został poprawnie wypełniony i może zostać złożony.

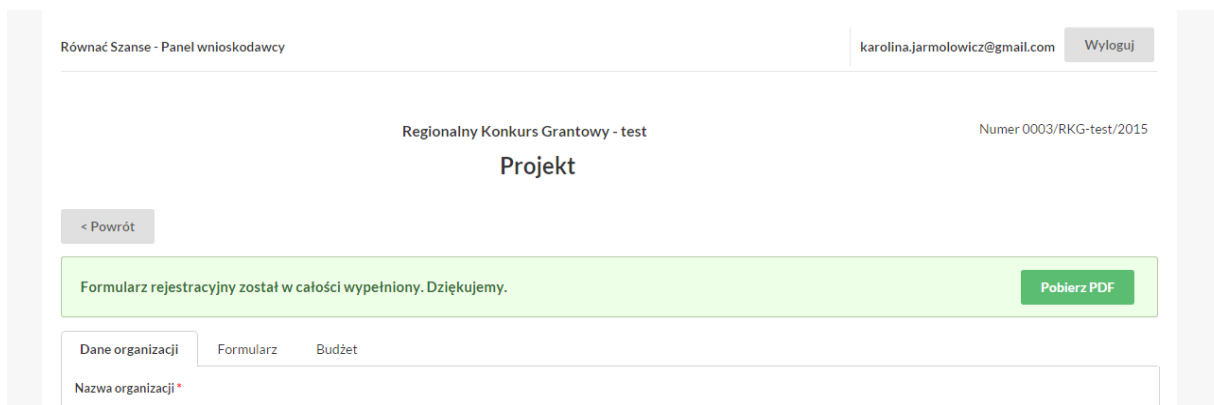
OK

W tym momencie można złożyć wniosek klikając przycisk: „Złóż wniosek”. Kliknięcie TAK spowoduje złożenie wniosku.

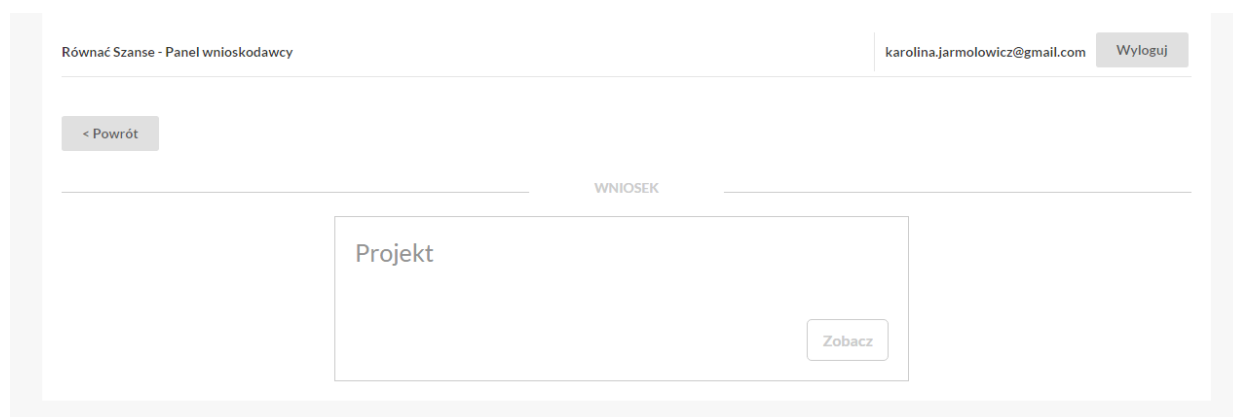
Czy na pewno chcesz złożyć wniosek. Dalsza jego edycja będzie niemożliwa.

Tak Nie

Należy pamiętać, iż od tego momentu dalsza edycja wniosku nie będzie możliwa.



16. Po osiągnięciu etapu, w którym diagnoza jest złożona, praca nad wzięciem udziału w konkursie jest zakończona. Od tego momentu istnieje jedynie możliwość podglądu diagnozy oraz pobrania wniosku w formacie PDF do wydruku po uprzednim zalogowaniu się:



17. Otrzymujecie Państwo na podany podczas rejestracji adres mailowy informację o złożeniu diagnozy. Teraz należy czekać na wyniki konkursu!



W przypadku problemów lub pytań dotyczących obsługi systemu naboru wniosków, prosimy o kontakt z biurem Fundacji od poniedziałku do piątku w godzinach 9:00–17:00.

Osoba do kontaktu: Aleksandra Butowt

mail: [a.butowt@pcyf.org.pl](mailto:a.butowt@pcyf.org.pl), tel.: (22) 826 10 16

**UWAGA!**

- **Bardzo prosimy o uważne wpisywanie danych adresowych, gdyż będą one potrzebne do dalszego kontaktu.**